

MINISTÉRIO DOS ASSUNTOS SOCIAIS

GABINETE DO MINISTRO

"DIETA NACIONAL" (1)

(Aproxi. 2.800 calorias)

Revista do Centro de Estudos de Nutrição - Vol.III, nº - (até (1) e (2))
(I.N.S.A.)

A L I M E N T O S	CAPITAÇÃO DE CUSTOS/MÊS
Leite	149\$10
Frango	234\$00
Pescada (congelada)	123\$60
Ovos (Tipo D)	29\$10
Azeite (Extra)	97\$80
Margarina (Planta)	37\$20
Pão	118\$80
Arroz	29\$70
Leguminosas (feijão manteiga)	18\$00
Açúcar	18\$00
Produtos hortícolas	420\$00
Batata	99\$00
Frutos	300\$00
TOTAL	1.674\$30 (2)

(1) A maioria dos cálculos foi feita com base na tabela de preços, publicada pela Manutenção Militar, referente a Fevereiro de 1979.

(2) Não incluindo a confecção com todas as despesas inerentes.

$$\text{PREÇOS DE MERCADO} = 1.674\$30 \times 1,15 \rightarrow \underline{1.925\$00}$$

Tomando dados do INE quanto ao peso de cada classe de despesa, que prevê para "Alimentação e bebidas" 49,6%, e considerando os valores de inflação de Fevereiro a Novembro de 1979, os 1.925\$00 transformam-se em 4.656\$00.



S. R.
MINISTÉRIO DOS ASSUNTOS SOCIAIS
GABINETE DO MINISTRO

PENSÕES MÍNIMAS

1. REGIME GERAL

<u>INVALIDEZ E VELHICE</u>	2.250\$00	-	120.000
	2.750\$00	-	150.000

2. REGIME ESPECIAL

TRABALHADORES RURAIS		-	710.000
----------------------	--	---	---------

3. PENSÃO SOCIAL - 83.500

Fundação Cuidar o Futuro

4.1 - Regime geral - 186.000

4. SOBREVIVÊNCIA

4.2 - Regime especial - 12.000

(1+2+3) - 1.063.500 Pensionistas

(2+3+4.2) - 805.500 Pensionistas

EVOLUÇÃO DOS SALÁRIOS MÍNIMOS

INDÚSTRIA, COMÉRCIO, SERVIÇOS		TRABALHADORES RURAIS
MAIO 74	3.300\$00	
JAN. 75	4.000\$00	
FEV. 77	4.500\$00 3.500\$00
MAIO 78	5.700\$00 4.600\$00
OUT. 79	7.500\$00 6.100\$00

Fundação Cuidar o Futuro

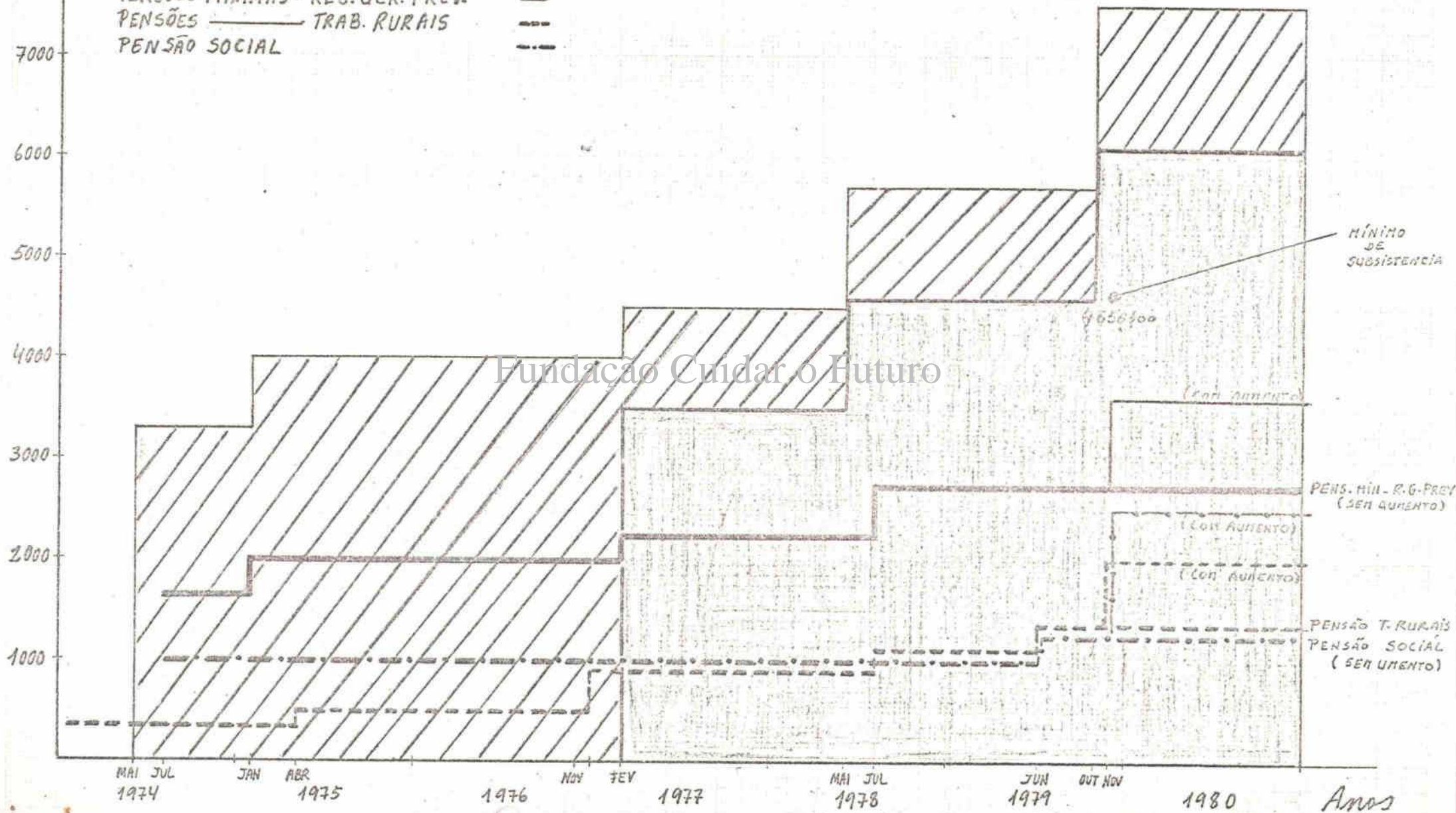
EVOLUÇÃO DAS PENSÕES

<u>REG. GERAL MÍNIMOS</u>	<u>RURALS</u>		<u>P. SOCIAL</u>
JUL. 74		H 360\$ M 300\$	JUL. 74 500\$/1.000
JAN. 75	ABRIL 75 - R.T.	500\$	
FEV. 77	NOV. 76 -	900\$ 600\$	
JUL. 78	JUL. 78 -	1.100\$	ABRIL 79 1.000\$
	JUN. 79 -	1.350\$	JUN. 79 1.250\$

SALÁRIOS MÍNIMOS - IND., COM. E SERV.
 SALÁRIOS MÍNIMOS - AGRICULTURA
 PENSÕES MÍNIMAS - REG. GER. PREV.
 PENSÕES - TRAB. RURAIS
 PENSÃO SOCIAL



VALORES ABSOLUTOS
(ESCUDOS)



RELAÇÃO ENTRE AS DESPESAS DE SEGURANÇA SOCIAL;O P.N.B. E O P.I.B.1. Parcela do PIB e PNB afectos à Segurança Social (Segurança Social e Saúde)

Anos Rubricas	1973	1974	1975	1976	1977	1978
Parcela de S.S. em % com o PIB	9,12	10,33	13,18	14,68	13,16	
Parcela de S.S. em % com o PNB	9,05	10,22	13,20	14,81	14,19	

2. Parcela do PIB e PNB afectos à Segurança Social (Previdência Social - incluindo a Pensão Social)

Anos Rubricas	1973	1974	1975	1976	1977	1978	1979	
							s/Aum.	c/EMPS+laHip
Parcela de S.S. em % com o PIB	7,03	7,95	10,15	11,67	9,48	9,17	7,56	8,04 (1)
Parcela de S.S. em % com o PNB	6,97	7,87	10,16	11,78	10,23	9,80		

(1) Aumento de 4.330 milhares de contos, em valores absolutos

$$\text{Em 1980} \left\{ \begin{array}{l} \text{- Se não houver aumento: } \frac{\text{Prev.}}{\text{PIB}} \times 100 = 5,84\% \\ \text{- Se houver EMPS+Hip.1 de aumentos} = 7,69\% \end{array} \right.$$

Taxa PIB 79/80:5%

EVOLUÇÃO DA PARCELA DO PIB AFECTA À PREVIDÊNCIA SOCIAL

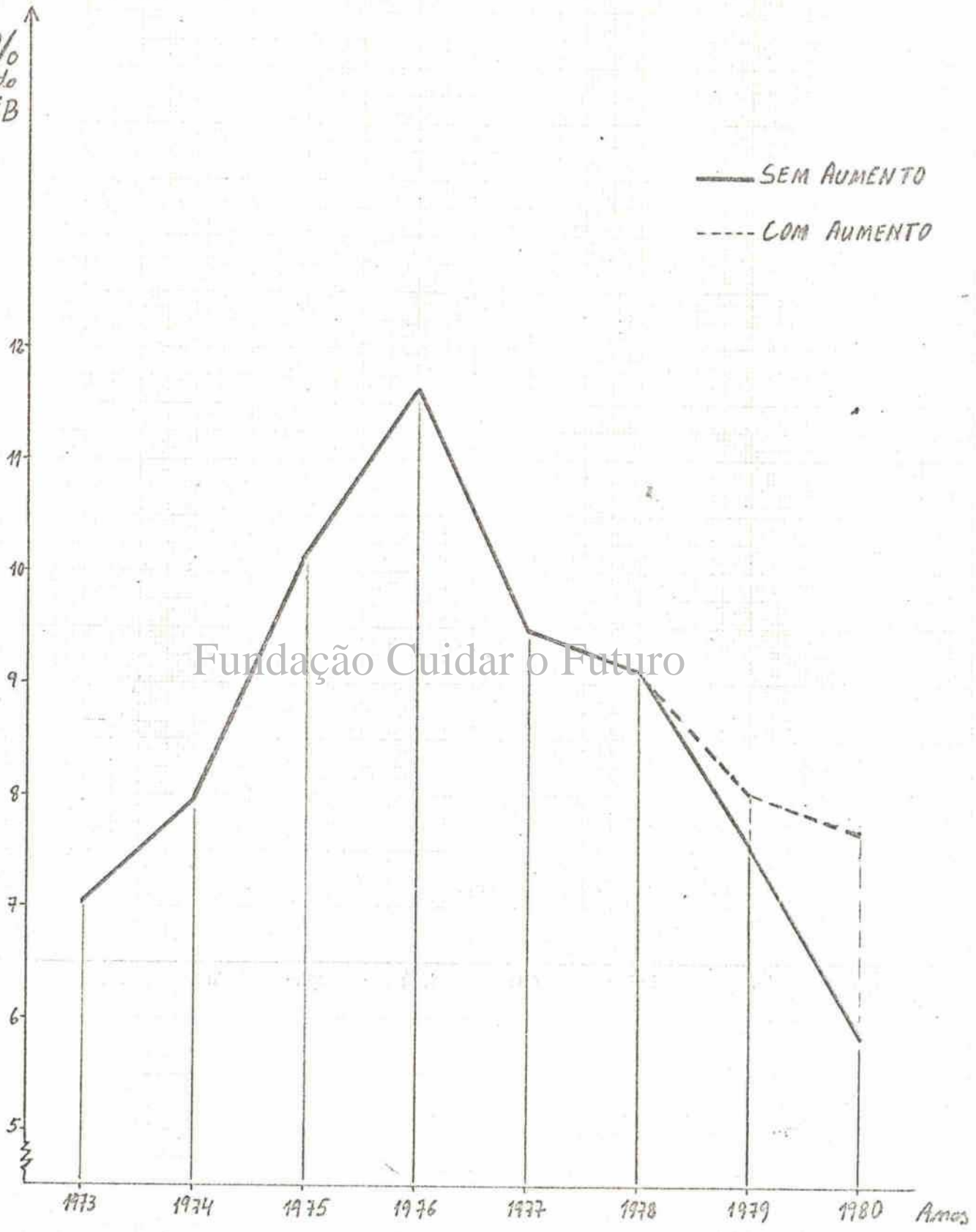
%
do
PIB

— SEM AUMENTO
- - - COM AUMENTO

12
11
10
9
8
7
6
5

1973 1974 1975 1976 1977 1978 1979 1980 Anos

Fundação Cuidar o Futuro



MINISTÉRIO DOS ASSUNTOS SOCIAIS

GABINETE DO MINISTRO

3. Os indicadores que constam do quadro do nº 1.º no que se refere à Segurança Social incluem as seguintes fontes de financiamento:

Previdência Social, Estado (Função Pública e Demais População), Caixa Nacional de Seguros e Doenças Profissionais, Associação de Socorros Mútuos e Seguro Privado.

Cada uma destas fontes contem as seguintes modalidades:

Invalidez e Velhice, Sobrevivência, Morte e Funeral, Abono de Família, Prestações Complementares, Doença e Maternidade (Subsídios e Serviços), Subsídio de Desemprego, Acidentes de Trabalho, Assistência Social e Administração.

Para uma melhor visualização, do valor relativo entre os diversos Sub-Sistema de Segurança Social apontados, apresenta-se em seguida, os valores percentuais referentes aos anos de 1976 e 1977.

Fontes de Financiamento	1976		1977		
	(Contos)	%	(Contos)	%	
Prev. Social	48.985.877	77,4	56.049.475	72,3	
Estado	Função Pública	4.792.410	07,5	6.829.739	08,8
	Demais População	7.682.790	12,1	(1) 12.519.262	16,1
Cx. Nacional de Seguros e Doenças Profissionais	69.828	00,1	83.415	00,1	
Associação de Socorros Mútuos	200.205	00,3	217.571	00,2	
Seguro Privado	1.529.263	02,4	1.767.084	02,2	
Total das Despesas de Seg. Social	63.260.377		77.466.546		

(em contos)

(1) Inclui saúde (D.G.S., D.G.H., etc.)



MINISTÉRIO DOS ASSUNTOS SOCIAIS

GABINETE DO MINISTRO

NOTA: O facto de o somatório das percentagens não atingir os 100% deve-se a não estar aqui discriminadas as despesas com a Administração Central (Gabinete do Ministro, Secretaria-Geral, Conselho Superior de Acção Social, Gabinete de Estudos e Planeamento, Direcção-Geral de Saúde, Direcção-Geral dos Hospitais, Inspeção dos Serviços de Saúde, Direcção-Geral de Assistência Social, Despesas Excepcionais do M.A.S. e Despesas Comuns do M.A.S.).

4. Indicadores de Segurança Social: em % do Produto Interno Bruto.
(inclui Saúde) (Países da Europa)

Países \ Anos	1970	1973	1975	1977	1980
PORTUGAL	-	9,12	13,18	13,16	-
FRANÇA	17,9	-	21,6	-	24,4
IRLANDA	12,7	-	19,7	-	17,3
ITÁLIA	17,1	-	21,7	-	22,5
REINO UNIDO	17,8	-	20,4	-	19,8
EUROPA - 9	18,8	-	23,9	-	23,8

NOTA: Há que salientar que os valores relativos aos países referidos não contêm a Despesa de Administração como acontece em relação a Portugal; todas as outras modalidades são coincidentes.

Como se pode verificar neste quadro os indicadores encontrados para França, Irlanda, Itália, Reino Unido e Europa-9, dizem apenas respeito aos anos de 1970, 1975 e estimativas para 1980, já que não foi possível encontrar dados relativos a 1973, 1974, 1976 e 1977, como foi feito para Portugal.



MINISTÉRIO DOS ASSUNTOS SOCIAIS
GABINETE DO MINISTRO

Deste modo sugere-se, tal como se apresenta no quadro, uma comparação entre os anos mais próximos.

- Fontes: - Trabalho elaborado pelo Serviço de Estatística do Instituto de Gestão Financeira (em anexo).
- Deuxième Budget Social Europeen (1976-80)
Comission des Communautés Europeenes

Fundação Cuidar o Futuro

MINISTÉRIO DOS ASSUNTOS SOCIAIS
GABINETE DO MINISTRO

INDÍCES DE EVOLUÇÃO

- Salário mínimo - Indústria, Comércio, Serviços
- Pensão mínima - R. G. Previdência
- I.P.C. Geral
- I.P.C. (Alimentação)

(índices base 1976 = 100)

Indicadores \ Anos	1974	1975	1976	1977	1978	1979	1980
Salário mínimo (Ind., Com. e Serviços)	82,5	100,0	100	112,5	142,5	187,5	(a) 187,5
Pensão mínima (Regime geral)	82,5	100,0	100	112,5	137,5	137,5	(a) 180,0
Índice de Preços no Consumidor - Continente Geral (b)	-	-	100	127,2	156,0	182,8	-
Índice de Preços no Consumidor - Alimen- tação	-	-	100	131,8	157,6	(c) 187,3	-

(a) Previsão - com aumentos

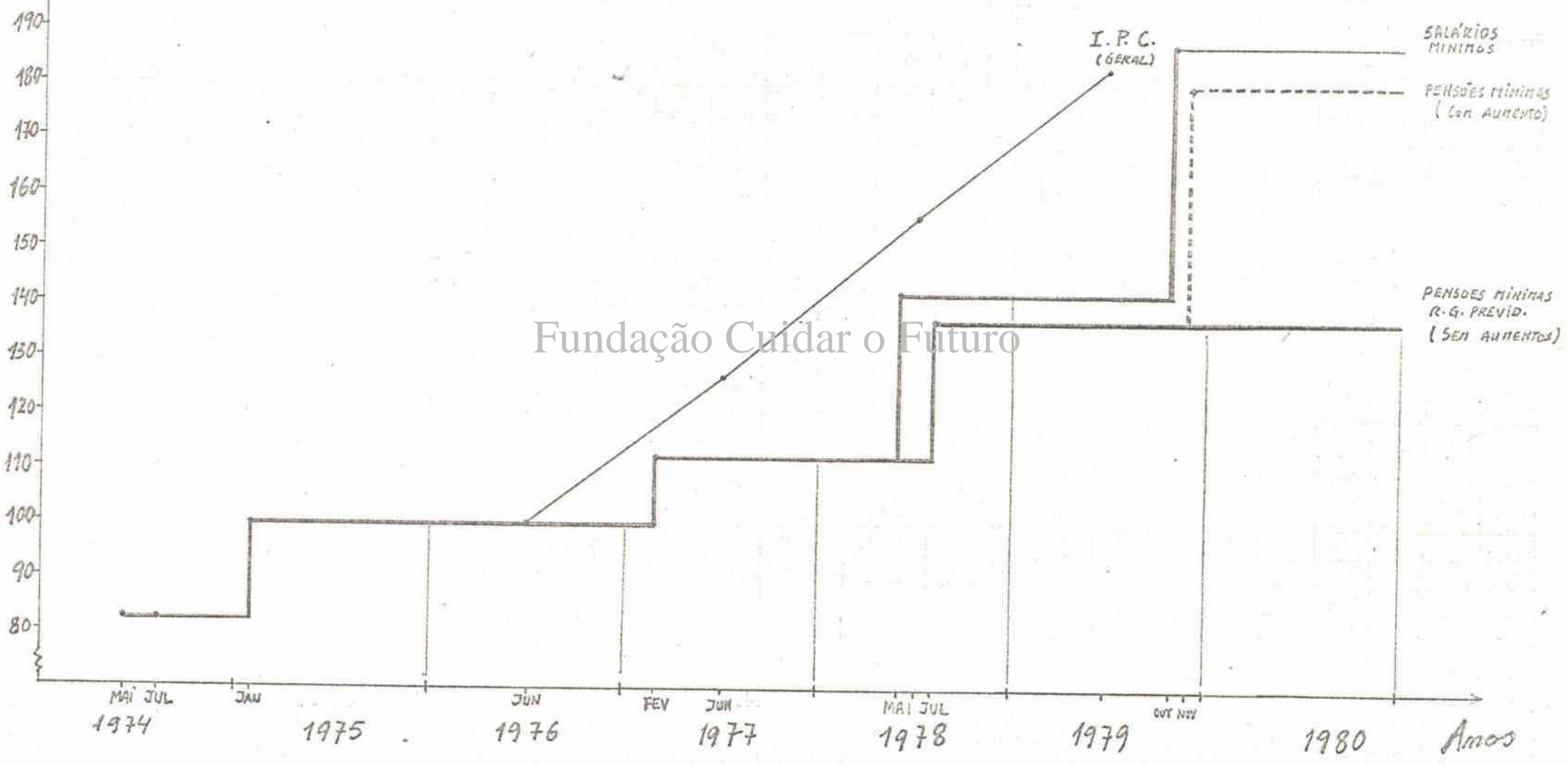
(b) Sem Habitação

(c) Média do primeiro semestre do ano de 1979

Fontes: Índices de preços no consumidor - situação sócio-económica nº 9
de 30/9/79 - Centro de Estudos de Planeamento.

INDICES

EVOLUÇÃO DE INDICES



Fundação Cuidar o Futuro

MINISTÉRIO DOS ASSUNTOS SOCIAIS

GABINETE DO MINISTRO

SEGURANÇA SOCIAL

Aumento de prestações mínimas de pensões com
aumento do abono de família

- 1ª hipótese -

PRESTAÇÕES	Valor unitário em Setembro de 1979	Valor unitário proposto	Encargo adicional mensal (milhares de contos)
Pensões de invalidez ou velhice			
Regime geral	$\left. \begin{array}{l} P=2.250\$ \\ 2.250\$ < P < 2.750\$ \\ P=2.750\$ \\ 2.750\$ < P < 3.600\$ \\ P \geq 3.600\$ \end{array} \right\}$	$\left. \begin{array}{l} P'=3.600\$ \\ \\ P'=P \end{array} \right\}$	$\left. \begin{array}{l} 166,9 \\ 1,9 \\ 130,5 \\ 136,7 \\ 0,0 \end{array} \right\}$
Regime especial (rurais)	1.350\$	2.000\$	455,0
Sociais	1.250\$	$\left. \begin{array}{l} \text{Urbanas}=2.500\$ \\ \text{Rurais}=2.000\$ \end{array} \right\}$	$\left. \begin{array}{l} 70,0 \\ 19,5 \end{array} \right\}$
Pensões de sobrevivência			
Regime geral	} (a)	} (a)	65,4
Regime especial (rurais)			5,1
Abono de família	240\$	400\$	318,3
TOTAL	—	—	1.369,3

DÉFICIT NO ORÇAMENTO DA SEGURANÇA SOCIAL

	1979 (Novembro e Dezembro)	1980
Sem Esquema Mínimo de Seg.Social	3.790	18.700
Com " " " " "	4.330	21.790

(a) - As pensões de sobrevivência são calculadas em percentagem (variável conforme o grau de parentesco) da pensão de invalidez ou velhice que o beneficiário recebia na data do falecimento ou teria direito (sendo activo) se se tivesse reformado naquela mesma data.

S. R.



MINISTÉRIO DOS ASSUNTOS SOCIAIS
GABINETE DO MINISTRO

- 2ª hipótese -

(sem aumento do abono de família)

P R E S T A Ç Õ E S	Valor unitário em Setembro de 1979	Valor unitário proposto	Encargo adicional mensal (milhares de contos)
Pensões de invalidez ou velhice			
Regime geral	P=2.250\$	P'=3.600\$	166,9
	2.250\$ < P < 2.750\$		1,9
	P=2.750\$		130,5
	2.750\$ < P < 3.600\$		136,7
Regime especial (rurais)	P > 3.600\$	P'=P	0,0
	1.350\$	2.000\$	455,0
Sociais	1.250\$	Urbanas=2.500\$	70,0
		Rurais= 2.000\$	19,5
Pensões de sobrevivência			
Regime geral	}	}	65,4
Regime especial (rurais)			(a)
TOTAL	—	—	1.051,0

Fundação Cuidar o Futuro

DÉFICIT NO ORÇAMENTO DA SEGURANÇA SOCIAL

	1979 (Novembro e Dezembro)	1980
Sem Esquema Mínimo de Seg.Social	3.153	14.900
Com " " " " "	3.526	16.990

(a) - As pensões de sobrevivência são calculadas em percentagem (variável conforme o grau de parentesco) da pensão de invalidez ou velhice que o beneficiário recebia na data do falecimento ou teria direito (sento activo) se se tivesse reformado naquela mesma data.



MINISTÉRIO DOS ASSUNTOS SOCIAIS
GABINETE DO MINISTRO

BENEFICIÁRIOS
DO
ESQUEMA MÍNIMO

(Previsão para 1980)

SAÚDE

Cuidados de Saúde -----	-
Aleitação -----	31 200

SEGURANÇA SOCIAL

Pensão Social -----	100 000
Suplemento a grandes inválidos -----	6 100
Abono de Família -----	520 800
Pensão para Órfãos -----	17 600
Subsídio a Menores Deficientes -----	3 400
Equipamentos Sociais -----	-
TOTAL ---	679 100

Fundação Cuidar o Futuro