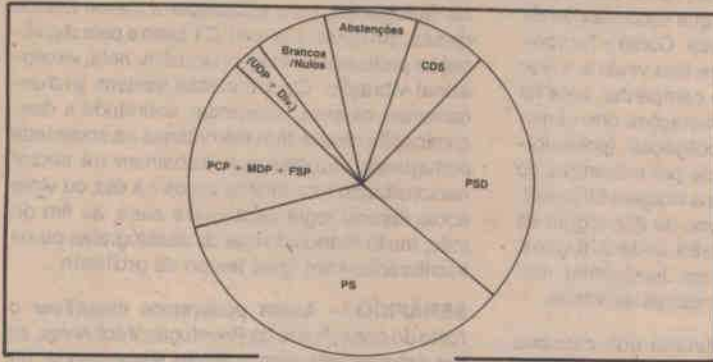


# Eleições 80: os resultados

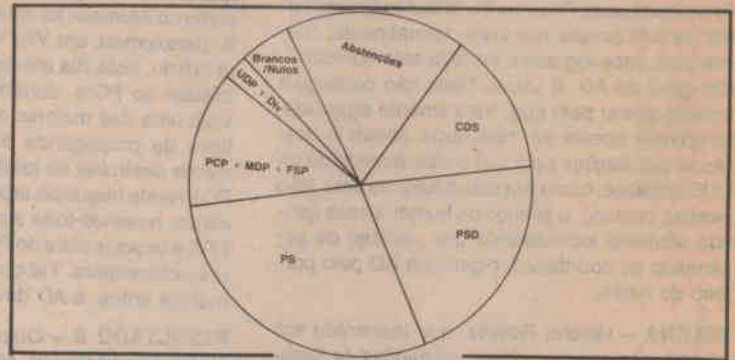
## Gráficos das 4 eleições legislativas



ASSEMBLEIA CONSTITUINTE - 25 - ABRIL - 1975

TOTAL DE ELEITORES INSCRITOS - 6 177 698

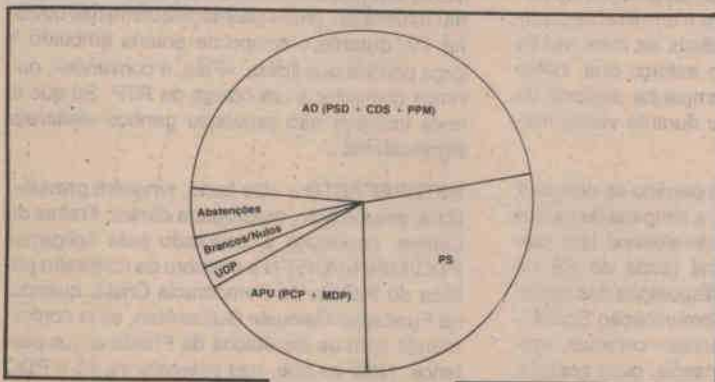
VOT. BRANCOS/NULOS	393 219	( 6,4%)
ABSTENÇÕES	511 002	( 8,3%)
PCP	709 659	(11,5%)
MDP/CDE	233 380	( 3,8%)
FSP	66 163	( 1,1%)
MES	57 695	( 0,9%)
UDP	44 546	( 0,8%)
FEC	32 519	( 0,5%)
PUP	12 996	
LCI	10 732	
CDS	412 143	( 7%)
PPD/PSD	1 495 017	(24,2%)
PS	2 145 618	(34,7%)
PPM	31 809	( 0,5%)



ASSEMBLEIA DA REPUBLICA - 25 - ABRIL - 1976

TOTAL DE ELEITORES INSCRITOS - 6 477 619


VOT. BRANCOS/NULOS	258 095	( 4,0%)
ABSTENÇÕES	1 083 766	(16,7%)
PCP	785 594	(12,1%)
FSP	41 945	( 0,6%)
UDP	91 364	( 1,4%)
MES	31 063	( 0,5%)
LCI	16 232	
PRT	5 175	
CDS	857 179	(13,2%)
PPD/PSD	1 296 246	(20,1%)
PS	1 886 932	(29,1%)
MRPP	36 231	( 0,6%)
POC	28 178	
PPM	28 161	
PCP-ML	15 793	
AOC	15 665	



INTERCALARES DA A.R. - 2 - DEZEMBRO - 1979

TOTAL DE ELEITORES INSCRITOS - 6 758 447

VOT. BRANCOS/NULOS	168 777	( 2,8%)
ABSTENÇÕES	845 534	(12,5%)
AD (PSD+CDS+PPM)	2 661 551	(45,0%)
PS	1 621 930	(27,4%)
APU (PCP+MDP)	1 121 224	(19,0%)
UDP	127 825	( 2,2%)
UEDS	42 200	( 0,7%)
PCTP/MRPP	51 644	( 0,9%)
PDC	65 361	( 1,1%)
PSR	36 415	( 0,6%)
POUS	12 573	( 0,2%)
OCMLP	3 393	( 0,1%)



ASSEMBLEIA DA REPUBLICA - 5 - OUTUBRO - 1980

TOTAL DE ELEITORES INSCRITOS - 6 923 400

VOT. BRANCOS/NULOS	139 401	( 2,4%)
ABSTENÇÕES	1 007 463	(14,6%)
AD (PSD+CDS+PPM)	2 626 182	(47,1%)
FRS (PS+UEDS+ASDI)	1 605 073	(28,0%)
APU (PCP+MDP/CDE)	1 000 967	(16,9%)
UDP	81 916	( 1,4%)
POUS/PST	82 448	( 1,4%)
PSR	60 154	( 1,0%)
PT	38 808	( 0,7%)
PCTP/MRPP	34 501	( 0,6%)
DU (PDC+MIRN+FN)	20 481	( 0,3%)
UDA/PDA	8 141	( 0,1%)
OCMLP	3 830	( 0,1%)