














	VOTOS				DEPUTADOS			
	TOTAL	76 %	79 %	80 %	76	79	80	%
AD 	2 787 089	40,4 PSD/CDS PPM	45,0	47,1	115 PSD/CDS	128	131	52,4
FRS 	1 658 201	35,0 PS	28,1 PS/UEDS	28,0	107 PS	74	73	29,2
APU 	1 000 967	14,6 PCP	19,0	16,9	40 PCP	47	41	16,4
UDP 	81 916	1,7	2,2	1,4	1	1	1	0,4
PDC/MIRN/FN 	20 481	0,5 PDC	1,1	0,3	—	—	—	—
PCTP/MRPP 	34 501	0,7	0,9	0,6	—	—	—	—
PSR 	60 154	—	0,6	1,0	—	—	—	—
POUS/PST 	82 448	—	0,2	1,4	—	—	—	—
OCMLP 	3 830	—	0,1	0,1	—	—	—	—
PT 	38 808	—	—	0,7	—	—	—	—
UDA/PDA 	8 141	—	—	0,1	—	—	—	—
<b>VOTANTES</b>	<b>5 915 937</b>	<b>83,3</b>	<b>87,5</b>	<b>85,4%</b>	X			

Fundação Cuidar o Futuro